

# Schaakkrant L2



CBS Oud Zandbergen

De schaakkrant van Leonardo 2 CBS Oud Zandbergen is in november 2011 gemaakt door Lotte, Jasper, Gido, David, Quirijn, Noud, Joep, Jurriaan, Chassity, Koen, Elise, Loes, Koen, Martijn, Tobias, Alejandro, Christian, Niels, Sweder, Robyn, Stan, Estelle, Megan, Julia, juf Judith en schaakmeester Karel. De krant staat op de schoolsite en de site [www.schaaktalent.nl](http://www.schaaktalent.nl).



## Goede prestaties CBS Oud Zandbergen op landelijk Leonardo schaaktoernooi

Vijf teams van Leonardo CBS Oud Zandbergen hebben zondag 6 november 2011 meegedaan aan het Tweede Leonardo schaaktoernooi in Maarsse. In de bovenbouwcategorie werd Oud Zandbergen Tijgers 15<sup>e</sup> en Oud Zandbergen Leeuwen 40<sup>e</sup>. In de onderbouwcategorie werd Oud Zandbergen Panda's 4<sup>e</sup>, Oud Zandbergen Zebra's 10<sup>e</sup> en Oud Zandbergen Koala's 18<sup>e</sup>. Vader Wouter van Toledo zorgde met een aantal teamleiders voor de begeleiding. Schaakmeester Karel van Delft was ook aanwezig.

Uit heel Nederland deden er 72 viertallen mee, 42 in de bovenbouw en 30 in de onderbouw.

Op de site [www.schaaktalent.nl](http://www.schaaktalent.nl) staan in het weblog van meester Karel foto's en links naar filmpjes.

## Het 2e Leonardo Schaaktoernooi in Maarsssen was een groot succes.

Door Megan en Julia

Aan het schaaktoernooi deden 72 teams mee, ruim 360 schakers van 6 tot 12 jaar. Het werd gespeeld op 150 schaakborden met 2400 schaakstukken en 2400 pionnen. Voor de ouders waren er workshops. Er was ook een informatiemarkt waar onder andere denkspelletjes werden verkocht.

Er waren 7 rondes, elke ronde moest je tegen een ander team spelen en als je won, ging je een groep omhoog en als je verloor een groep omlaag. Van Leonardo Oud Zandbergen deden 5 teams mee.

De eerste prijs van de bovenbouw is gewonnen door Kastanjepoort 1 uit Erichem, de tweede prijs door Kasparov Chess uit Terneuzen en de derde prijs door Matti uit Ter Aar. De eerste prijs in de middenbouw is gewonnen door Anne Frank 1 uit Leiden, de tweede prijs door De Prinsenakker 2 uit Bennekom en de derde door De Achtbaanvegers uit Utrecht.


### *Een klein interview met Finn:*

Hoe lang schaak je al?: 1 jaar

Wat vind je het leukst aan schaken?: weet ik niet

Wat vind je de leukste zet?: schaakmat

Speel je het liefst tegen iemand die beter of minder goed is?: minder goed



### Lotte vind jij schaken leuk???

Ja

waarom vind jij schaken leuk ???

*omdat het gezellig en interessant is*

*waar schaak jij*

*ik schaak op school en soms thuis*

*hoeveel prijzen heb jij ooit gewonnen*

*een keer een derde plaats*

*hoeveel partijen heb jij in de competitie van de klas*

*gewonnen*

*twee gewonnen*

*drie verloren*



**interview door Stan**

### Interview van David met Karel

1 aan hoeveel klassen geef je les

*antwoord 6*

2 hoeveel wedstrijden heb jij gespeelt

*antwoord meer dan 100*

3 bij hoeveel toernooien ben je geweest

*antwoord tientallen hij vind het leukste toernooi*

*Tata toernooi (is het grootste toernooi ter wereld*

*hij speelt in de journalistengroep uit nederland*

4 heb je een toernooi gewonnen


*antwoord ja*

5 welke rating heb je


Antwoord elo 1812 [www.fide.com](http://www.fide.com)

6 wat vond je van deze interview

*antwoord: goed gedaan jochie*



Speel de beste zet met zwart.



Speel de beste zet.

Links voor jeugdschakers

[www.kidchess.com/gamestoplay.html](http://www.kidchess.com/gamestoplay.html)

[www.schaaktalent.nl](http://www.schaaktalent.nl)

## Er gebeurt veel tijdens de schaaklessen in Leonardo 2

Elke dinsdagmiddag is er een uur schaken in klas Leonardo 2 van juf Judith Dingjan op CBS Oud Zandbergen. Er gebeuren veel verschillende dingen. Deze schaakkrant is bijvoorbeeld in de schaakles gemaakt. Iedereen heeft iets bijgedragen.

We zijn met 24 kinderen, dat komt doordat er drie kinderen van L1 meedoen in deze klas. De klas is verdeeld in twee niveaugroepen van twaalf kinderen. Groep A heeft eerst een half uur les van schaakmeester Karel van Delft en speelt daarna competitie onder toezicht van juf Judith. Soms valt ze ook in als er een oneven aantal is. Groep B heeft eerst competitie en dan les.

Schaakmeester Karel wil ons enthousiast maken, zodat we het schaken zelf ontdekken. Als je iets leuk vindt, leer je tien keer zo veel. We oefenen soms via de site [www.idealchess.com](http://www.idealchess.com). Daar kun je tegen spelen, maar ook bijvoorbeeld tactische stellingen oplossen. We hebben allemaal een blad met 24 schaakspelletjes gekregen. In één zo'n spelletje moet je bijvoorbeeld met een loper voorkomen dat een van drie pionnen aan de overkant komt. Dat blad heet de Chess Karate Kid. In de film de Karate Kid moest een jongen van zijn leermeester veel eenvoudige dingen doen. Uiteindelijk ging hij die dingen combineren en toen was hij een goede karateka. Met schaken kan je dat ook doen. Het verschil is wel dat die jongen vervelende klusjes moest doen als auto's wassen en zo. Wij spelen spelletjes en de leukste manier om iets te leren is als je het ontdekt door te spelen.

Iedereen heeft een pdf gekregen van het boek 'Oom Jan leert zijn neefje schaken'. Dat is een leuk leesverhaal en je leert tegelijk schaken. Op onze laptops staat een link naar de site van schaakleraar Jeroen Vuurboom. Ook geeft Karel soms een simultaan aan groepjes kinderen. We gaan dan met elkaar overleggen.


Schaakmeester Karel heeft een site [www.schaaktalent.nl](http://www.schaaktalent.nl). Daar staat een button op met jeugd schaaklinks. Zo kun je bijvoorbeeld de film 'Lang leve de koningin' zien. Je kunt ook de site ChessKids bereiken waar leuke spelletjes op staan.

Regelmatig hebben we een partijbespreking in de vorm van een quiz waar je punten mee kunt verdienen. Ook bespreken we eigen partijen van kinderen uit de klas. Dat heet analyseren, je leert dan wat er aan de hand is en hoe je goede plannen maakt.


Alle kinderen hebben twee cdroms gekregen. De Stappenmethode bestaat uit lessen en oefeningen. De cdrom moet je in je computer laten zitten, anders werkt het niet. De andere cdrom is Fritz, daar kun je tegen spelen. Die cdrom moet je installeren. Het werkt onder Windows. Dat kan je alleen thuis doen, want op school hebben we Macs. We krijgen geen huiswerk, wel tips hoe je leuk op je eigen niveau met schaken kan bezig zijn. Dat kan dus onder meer via die cdroms.

Schaken lijkt veel op het gewone leven. Van schaken leer je hoe je met verlies omgaat. Je leert hoe je een probleem onderzoekt, je fantasie gebruikt, hoe je een doel kiest en een plan maakt. Je leert je te concentreren. En je houdt rekening met plannen van je tegenstander. Dat doe je bijvoorbeeld door STUDD (Slaan, Tussenplaatsen, Uitwijken, Dekken, Tegenaanval). En schaken is ook nog eens leuk, vinden de meeste kinderen.






Pi = pion - P = paard - k = koning  
D = dame - T = toren - L = loper




Pi = pion - P = paard - k = koning  
n = dame - T = toren - L = loper



is dit mat?



dit is de basisopstelling



dit is de stierenkop






dit is mat

moet wit winnen

juistje want 2024

e2-e4 e7-e5  
 pioneren in het centrum  
 Dd5 H5 P Bb2-c6  
 Dh5-f7 #

partijanalyse



	K	T			
	L		PI		L
PI		PI			
PI		PI			P
P					PI
		P	PI		D
PI	PI	PI	L		
	K	T			

groen B  
van ker

PI = PION = paard  
 L = LOPERT = toren  
 D = DAME  
 K = KONING  
 ■ = ZWART  
 □ = WIT

# Schaaktalent

- Waarom?
- Kinderen leren denken en rekenen
  - Kinderen leren samenwerken
  - Kinderen leren concentratie
  - Kinderen leren strategisch denken
  - Kinderen leren zelfstandig werken
  - Kinderen leren omgaan met winst en verlies
  - Kinderen leren omgaan met tegenspanning



**idea chess**  
Chess tactics training

Home Play



**Schaaktalent ontwikkelen**

Een schaakcultuur creëren door coachen, trainen, organisatie en communicatie

Karel van Delft  
Merijn van Delft

Voorwoord Arjan Ieboom



## Kid Chess

**Hi, Kids!** This is the place to come to learn about chess, play chess, and have some fun along the way! Let's get started!



Note: If you see a little red 'x' instead of the game when you click on one of the links below, you probably don't have the Java runtime software installed on your computer. It is in the Java link below to get it.

- [Kid Chess Tutor](#)
  - [Kid Chess Cartoons](#)
  - [Kid Chess Videos](#)
- You can watch all of the same videos



**RAINDROPCHES**

Beel online!

**Oom Jan leert zijn neefje SCHAKEN**

ALS ZOOV  
DE AL

### Partij 1 (met wit)

Italiaans  
Nivo 900

In deze eerste partij worden een aantal basale ontwikkelingszetten behandeld. Daarna komt de penning op f6 aan de orde. Kinderpartijen worden zo vaak door penningen beslist. Via de standaardpenning Lc5-Pf6 leren de



Vraag 2: welke zet speel je (met

