

De schaakkrant!

De schaakkrant van Leonardo 2 Ede e.o. de Prinsenakker in Bennekom is in november 2011 gemaakt door Christian, Pascal, Martijn, Nathan, Bente, Irene, Sander, Alex, Sjoerd, Jelmer, Carlijne, David, Sander, Simon, David, Noah, Thijs, Richard, Anne, meester Meindert-Jan en schaakmeester Karel. De krant staat op de schoolsite en de site www.schaaktalent.nl.



Topprestaties de Prinsenakker op landelijk Leonardo schaaktoernooi

De schaakteams van de Prinsenakker hebben zondag 6 november 2011 topprestaties geleverd op het landelijk Leonardo schaaktoernooi in Maarsse. In de onderbouw werd de Prinsenakker 2 tweede en in de bovenbouw bereikte de Prinsenakker 1 de vierde plaats.

Leonardo Ede e.o. deed met zes teams mee aan het toernooi. In de bovenbouwcategorie eindigde de Lettertuint 1 als 13^e. In de onderbouwcategorie werd de Lettertuint 3 5^e, de Lettertuint 2 15^e en de Prinsenakker 3 29^e.

De teams werden begeleid door de ouders Nanda Tolsma, Roy Eksteen, Anton Dijkhuis, Marcel van den Hudding, Marc Neleman en Peter Maarse. Schaakmeester Karel van Delft was algemeen coach.

Uit heel Nederland deden er 72 viertallen mee, 42 in de bovenbouw en 30 in de onderbouw.

Op de site www.schaaktalent.nl staan in het weblog van meester Karel foto's en links naar filmpjes.



verslag Maarssen

Het was erg leuk in Maarssen. David had zelfs 7/7. De teams waren Prinsenakker 1 met de spelers Noah, Martijn, David en Thijs. We zijn vierde geworden. En Martijn heeft nog ontdekt dat de rating niet eerlijk is want als je de eerste partijen wint dan krijg je moeilijkere tegenstanders dan als je verliest en het gaat er tenslotte om wie de meeste partijen heeft gewonnen. Prinsenakker 2 had de spelers Pascal, Nathan, Mark, Yannick en Charlotte.

Interview met Noah

Bente:

Wie ben je?

Noah:

Ik ben Noah!

Bente:

Welke partij was het best?

Noah:

Bij de cirkel (2010) toen ging ik tegen een jongen hij stond belachelijk voor en toen kon ik hem in 1 zet mat zetten!

Bente:

Wat vind jij het leukst in de les?

Noah:

Competitie

Bente:

Waarom?

Noah:

Omdat ik het gewoon leuk vind om potjes te schaken

Bente:

Wat nog meer?

Noah:

Partij analyseren

Bente:

Waarom?

Omdat je er veel van kan leren en omdat ik het leuk vind om partijen te bespreken

Bente:

Sinds wanneer kan je schaken?

Noah:

Sinds mijn 4e toen ik het mezelf heb aan geleerd alleen ik heb er nooit meer wat aan gedaan en toen kreeg ik les op de Leonardoschool

Bente:

Hoeveel toernooien heb je gespeeld?

Noah:

5

Bente:

Welke toernooien?

Noah:

2 in Maarssen (Leonardo schaaktoernooi) en nog 3 Gelderse kampioenschappen

Noah - Alex

1.e4 e5 2.Nf3 Nf6 Russisch **3.Nc3 Nc6** vierpaardenspel **4.Bb5 a6 5.Bxc6 bxc6 6.0-0 Bc5 7.d4 Bb4** wit krijgt nu voordeel **8.dxe5 Bxc3 9.exf6** [9.bxc3 dit was beter] **9...Qxf6** en hier was de notatie niet meer leesbaar dus helaas eindigt hier de analyse.[9...Bxf6 zo los je twee problemen tegelijk op maar hij deed het niet] **1-0**

Noah - Thijs

1.e4 Nc6 2.Nf3 d5 3.exd5 Qxd5 4.c4 Qd8 5.Bd3 Qxd3 6.Na3 Wit staat een stuk achter!! **6...Qd7 7.0-0** Dit is de korte rokade **7...e6 8.d4 Bxa3 9.d5 Bd6 10.dxc6 Qxc6 11.Nd4 Qxc4 12.Nf3 1-0**

Geanalyseerd met het programma Fritz.

WIT


ZWART

1	E4	E5
2	PF3	D6
3	PC3	LG4
4	LB5+	PC6
5	LXC6+	xL6
6	0-0	PF6
7	D3	D5
8	xD5	LB4
9	xC6	DD6
10	DE1	0-0
11	PxE5	TE1
12	LF4	PF5
13	PB5	DF6
14	DxB4	PxF4
15	TE1	PH3
16	xH3	LXH3
17	PD7	LxF1
18	PxF6	xF6
19	PxC7	LE2
20	PxA8	F6
21	PC7	opgeven

wit=Pascal
 zwart=mama
 verslag
 wit zet 2 paard ontwikkelen
 wit zet 3 paard ontwikkelen
 zwart zet 3 penning op dame
 wit zet 6 de drie gouden regels
 wit zet 10 2 afvallende stukkenzwart zet 11 penning

Prijsvraag


Zet de beste zet. |



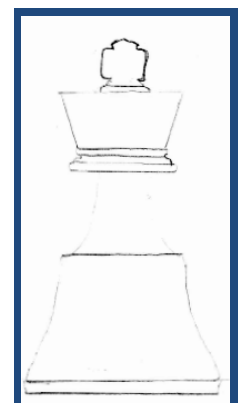

Op Leonardoscholen leren hoogbegaafde kinderen schaken


Op Leonardoscholen is schaakles een onderdeel van het lesprogramma. Waarom en hoe wordt schaakles gegeven op deze scholen voor hoogbegaafde kinderen? Wat is de relatie tussen intelligentie en schaken? Wat is een goede lesmethode? Is schaken


Wereldwijd ontbreekt wetenschappelijke literatuur over schaakles geven aan hoogbegaafden. Dat schaken aanslaat bij hoogbegaafde kinderen leert echter de praktijk op Leonardoscholen. Mogelijk is er slechts een beperkt direct verband tussen 'schaakdenken' en leereffecten op andere cognitieve terreinen. Onderzoek suggereert dat directe overdrachtseffecten vooral bij beginnende schakers optreden.



Richard heeft vorig jaar een tekening gemaakt over de schaakregels. De foto is verschenen bij een verhaal van schaakmeester Karel in het blad SchaakMagazine van de Koninklijke Nederlandse Schaak Bond.








Leonardoschool
Ede e.o.

Leonardo 1 (Rennekom)
 Leonardo 2 (Rennekom)
 Leonardo 1 (Ede)
 Leonardo 2 (Ede)

Schaken op de Leonardoschool

Schaken is een vast lesonderdeel op Leonardo scholen. Bij het lesgeven zijn enkele aandachtspunten: de groepen tellen zestien leerlingen en dat is vrij veel voor schaakles, zeker omdat het niveau erg uiteenloopt en hoogbegaafde kinderen anders leren dan de meeste kinderen. Ze zijn bovendien niet allemaal hetzelfde qua karakter en ze ontwikkelen zich niet allemaal even snel op bepaalde gebieden. Individueel aandacht geven bij de schaaklessen is in zo'n groep beperkt mogelijk. Het goede nieuws is dat schaken een denksport is die erg leuk is. Je kunt al snel de regels leren en een partijtje spelen. Door verschillende werkvormen te hanteren en op diverse niveaus tegelijk les te geven, maken we leuke en interessante lessen en leren alle kinderen (beter) schaken. Hoe we dat doen, staat verder op beschreven.

Het doel van de schaaklessen

Via de lessen wil Karel iedereen beter leren schaken en laten zien wat er allemaal mogelijk is met schaken. Naast kennis, inzicht en vaardigheden ontwikkelen is fascinatie kweken belangrijk. Dat wordt gevoeld door afwisseling, uitdagingen en succeservaringen. Als je intrinsiek gemotiveerd bent, leer je veel beter en meer. In de lessen gaan we samen op avontuur, het is een mooie ontdekkingsreis.



Op de schoolsite staat ook informatie over schaken.

Er gebeurt van alles in de schaaklessen in Leonardo 2

Elke maandagochtend is er een uur schaken in klas Leonardo 2 van meester Meindert-Jan op Leonardoschool Ede e.o. afdeling de Prinsenakker in Bennekom. Er gebeuren allerlei verschillende dingen. Deze schaakkrant is bijvoorbeeld in de schaakles gemaakt. Iedereen heeft iets bijgedragen.

We zijn met 19 kinderen en doordat meester Meindert-Jan ook meedoet hebben we een even aantal voor de competitie die we elke week spelen in twee niveaugroepen.

Schaakmeester Karel wil ons enthousiast maken, zodat we het schaken zelf ontdekken. Als je iets leuk vindt, leer je tien keer zo veel. De dingen die je in de schaakles leert, zoals onderzoeken en problemen oplossen, kun je ook in de rest van je leven gebruiken.

We oefenen soms via de site www.ideachess.com. Daar kun je tegen spelen, maar ook bijvoorbeeld tactische stellingen oplossen. We hebben allemaal een blad met 24 schaakspelletjes gekregen. In één zo'n spelletje moet je bijvoorbeeld met een loper voorkomen dat een van drie pionnen aan de overkant komt. Dat blad heet de Chess Karate Kid. In de film de Karate Kid moet een jongen van zijn leermeester veel eenvoudige dingen doen. Uiteindelijk gaat hij die dingen combineren en zo wordt hij een goede karateka. Met schaken kan je dat ook doen. Het verschil is wel dat die jongen vervelende klusjes moet doen als auto's wassen en zo. Wij spelen spelletjes en de leukste manier om iets te leren is als je het ontdekt door te spelen.

Iedereen heeft een pdf gekregen van het boek 'Oom Jan leert zijn neefje schaken'. Dat is een leuk leesverhaal en je leert tegelijk schaken. Op onze laptops staat een link naar de site van schaakleraar Jeroen Vuurboom. Ook geeft Karel soms een simultaan aan groepjes kinderen. We gaan dan met elkaar overleggen.

Schaakmeester Karel heeft een site www.schaaktalent.nl. Daar staat een button op met jeugdschaaklinks. Zo kun je bijvoorbeeld de film 'Lang leve de koningin' zien. Je kunt ook de site ChessKids bereiken waar leuke schaakspelletjes op staan.

Regelmatig hebben we een partijbespreking in de vorm van een quiz waar je punten mee kunt verdienen. Ook bespreken we eigen partijen van kinderen uit de klas. Dat heet analyseren, je leert dan wat er aan de hand is en hoe je goede plannen maakt.

Een aantal kinderen heeft de cdroms Stappenmethode en Fritz aangeschaft. Die twee cdroms kun je via Karel tegen de kostprijs van 12,50 euro kopen. De Stappenmethode bestaat uit lessen en oefeningen. De cdrom moet je in je computer laten zitten, anders werkt het niet. De andere cdrom is Fritz, daar kun je tegen spelen. Die cdrom moet je installeren. Het werkt onder Windows. Dat kan je alleen thuis doen, want op school hebben we Macs.

We krijgen geen huiswerk, wel tips hoe je leuk op je eigen niveau met schaken kan bezig zijn.

Schaken lijkt veel op het gewone leven. Van schaken leer je hoe je met verlies omgaat. Je leert hoe je een probleem onderzoekt, je fantasie gebruikt, hoe je een doel kiest en een plan maakt. Je leert je te concentreren. En je houdt rekening met plannen van je tegenstander. Dat doe je bijvoorbeeld door STUUDT (Slaan, Tussenplaatsen, Uitwijken, Dekken, Tegenaanval). En schaken is ook nog eens leuk, vinden de meeste kinderen.

Schaakmeester Karel vindt het belangrijk dat iedereen hem vragen kan stellen. Kinderen en ouders kunnen hem altijd aanspreken, bellen of mailen. Op zijn site www.schaaktalent.nl staan zijn gegevens.





Fotograaf: Sander.

Simultaan

Vrijdag 28 oktober hebben Anne en Noah een simultaan georganiseerd voor de groep 5 van leonardo 1 en heel leonardo 2. Daarbij speelden de kinderen in groepjes van twee tegen het schoolteam dat bestaat uit Noah, Martijn, David en Thijs. Het was heel rustig, en daardoor heel leuk! Sommige partijen waren erg lastig dus we zijn wel drie kwartier bezig geweest.

De standen waren:

Thijs: 1 verloren en twee gewonnen!!!

David: 1 verloren en twee gelijk gespeeld!!


Martijn: 1 gewonnen en 1 verloren!!

Noah: 3 gewonnen!!

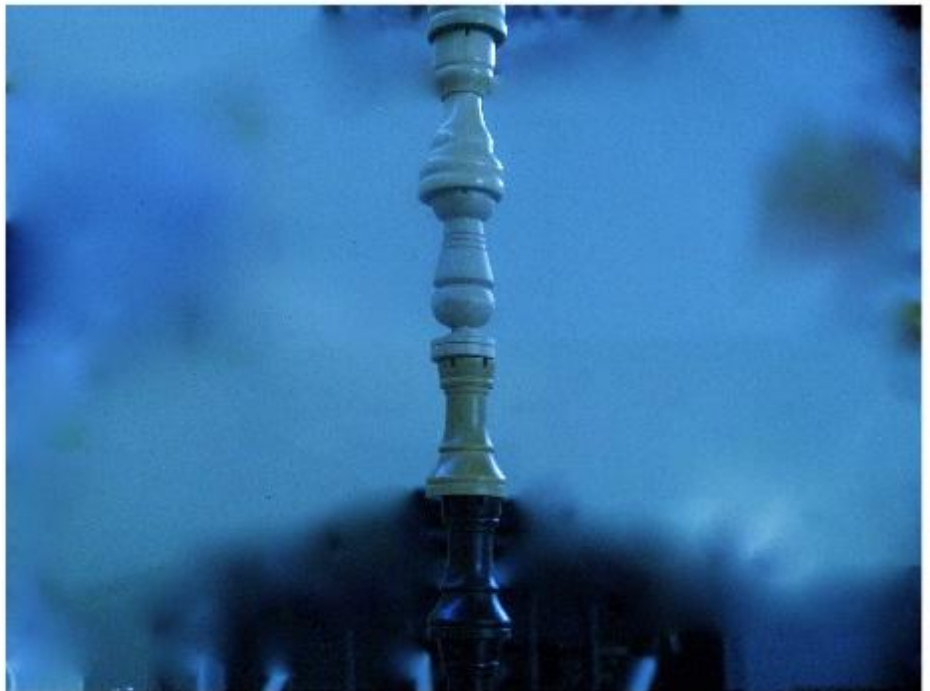


Geschreven door Noah




Foto's: Irene.



Schaakkunst





Regelmatig geven leerlingen een presentatie aan de rest van de klas.
Schaakmeester Karel maakt daar soms video's van en die bekijken we later.

video itv over Cirkel toernooi 28nov2011 klas Meindert-Jan





Schaakmeester Karel heeft de deelnemers aan het schoolschaakkampioenschap van Ede gefilmd. De andere kinderen in de klas konden hen vragen over het toernooi stellen. Zo leer je iets van schaken en tegelijk van interviewen en je mening verwoorden.

Quiztime!

1. Wat is het Spaanse woord voor 'Schaken'?

- A. A Jedrez
- B. B Jedrez
- C. C Jedrez

2. Welke stukken mogen achteruit?

- A. Alle stukken
- B. Geen enkel stuk, je moet natuurlijk vooruit schaken
- C. Alle stukken behalve de pionnen

3. Wat is meer waard, een paard of een loper?

- A. Een paard
- B. Een loper
- C. Ze zijn allebei evenveel waard

4. Wat is een ander woord voor 'gelijk spel'?

- A. Mat
- B. Remise
- C. Stop

Antwoorden: A, C, C, B

Pisa en Pip

ting dong—



ting dong
ting dong
ting dong!!!



ting dong
ting dong
ting dong!!!!



ting dong!!!




Een...
Schaak-
mat!



Anne

DIAGRAM 72



- Opgave 12: DIAGRAM 72. Wit speelt en geeft mat in 2 zetten.
 Opgave 13: stand – wit: Kg1, Lg4, Pd7; pi a3, g2. zwart: Kc8, Dc4, pi a7, f6, g7, h6. Wit speelt en wint in 2 zetten de zwarte dame.
 Opgave 14: stand – wit: Kg1, Lg3, Pe5, pi a3, g2, h3; zwart: Kb8, La6, Pe7, pi a7, f6, g7, h7. Wit wint in 2 zetten het zwarte paard.
 Opgave 15: stand – wit: Kg1, Dh2, Lh4, pi d2, f2, g2; zwart: Kh8, Db2, Pf7, pi a4, b5, g6. Wit wint in 2 zetten de zwarte dame.
 Opgave 16: DIAGRAM 73. Wit staat schaak. Wat zou je spelen?

DIAGRAM 73






DIAGRAM 92



- Opgave 7: DIAGRAM 92. Wit geeft mat in 3 zetten. Erg moeilijk!
 Opgave 8: stand – wit: Ka1, pi f5, g5, h5; zwart: Ka8, pi f7, g7, h7. Wit is aan zet; hij haalt een dame in 5 zetten.

DIAGRAM 86



- Opgave 17: DIAGRAM 86. Wit geeft mat in 3 zetten. Denk aan offer en penning.

jantje zit te schaken met piet

zegt jantje ineens: je hebt verloren

zegt piet: hoezo

zegt jantje: je hebt 2 torens verloren

In de hemel....

een schaakmeester overleed op zekere dag. Na een paar dagen had een vriend van hem een droom. Zijn overleden vriend verscheen in die droom, waarop hij aan de overledene vroeg hoe het daarboven nu was!

"er is goed nieuws en er is slecht nieuws wat wil je het eerst horen" sprak de overledene.

doe maar eerst het goede nieuws zei hij ok, het goede nieuws is dat hier heel veel geschaakt wordt! Veel toernooien, Simultaan enz. Bovendien zijn Capablanca, en nog meer beroemde en goede schaakmensen zijn ook allemaal hier!

En je kunt tegen ze spelen!

wat is het slechte nieuws dan? Vroeg de vriend.

het slechte nieuws is dat jij met zwart tegen **Capablanca** speelt



Capablanca speelde in 1925 in Moskou tijdens een befaamd toernooi ook een rolletje in de film Chess Fever.

Die film kan je vinden via de jeuglinks op de site www.schaaktalent.nl.

wat is het verschil tussen een schaker en een bouwvakker die een huis bouwt

antwoord: de schaker beweegt af en toe.

zit een hond te schaken met een man

komt er iemand langs en zegt: wat een slimme hond zeg

zegt de man: dat valt wel mee ik sta 3 1 voor

Grootmeester Hübner kan zijn hond leren schaken

De kat van wereldkampioen Aljechin heeft ook veel grote schaakwedstrijden van nabij gevolgd en de Duitse grootmeester Robert Hübner pochte dat hij zijn hond binnen een paar maanden tot internationaal meester zou kunnen opleiden, maar ik geloof niet dat Hübner echt een hond had.

Lees verder in een NRC-column van GM Hans Ree: http://vorige.nrc.nl/krant/article1611618.ece/Kilkenny_katten

Links voor jeugdschakers

www.kidchess.com/gamestoplay.html

www.schaaktalent.nl

www.ideachess.com

<http://jeroenvu.home.xs4all.nl/schaken>

Schaaktalent

StuM Mosa

- Hema
- Wijkvereniging van de Wijk
- Bibliotheek van de Wijk
- Nieuw Lezingen Club (NLK)
- Schakel - vereniging van
- Schakel van de Wijk
- Schakel van de Wijk



Schaaktalent ontwikkelen

Een schaakcultuur creëren door coachen, trainen, organiseren en communiceren

Karel van Deilt
Henrij van Deilt

Voorwoord Arjan Joestepes



Kid Chess

Hi, Kids! This is the place to come to learn about chess, play chess, and have some fun along the way! Let's get started!



Note: If you see a little red  instead of the game when you click on one of the links below, you probably don't have the Java® Runtime Environment installed on your computer. If that is the case, click here to get it.

Kid Chess Center



Kid Chess Videos

You can watch all of the same videos

Home to Ideachess.com

Ideachess is a free online chess resource for chess-lovers improve their chess tactics puzzles

The main feature of Ideachess is that immediately



Speel online!

Partij 1 (met wit)

Italiaans Nivo 900

In deze eerste partij worden een aantal basale ontwikkelingszetter behandeld. Daarna komt de penning op f6 aan de orde. Kinderpartijen worden zeer vaak door penningen beslist. Via de standaardnennings I a5-Pf6 leren de



Vraag 2: welke zet speel je (met

